ШЕРЕГИ Ф.Э.

НАСИЛИЕ НАД ДЕТЬМИ

Информационный материал основан на данных общероссийского опроса 2000 респондентов в возрасте 11-24 года, проведенном в ноябре 2010 года. Методика – ретроспективное вспоминание. Респонденты вспоминали формы насилия над собой, случившиеся *в возрасте 5-14 лет.* Правомерно предположить, что приводимые данные являются минимальными, и по причине погрешностей памяти, и по причине возможной временной повторяемости различных видов насилия. Но и эти данные свидетельствуют о том, что известно становится правоохранительным органам или СМИ не более 2-3%, а административным структурам, в том числе в школе, со стороны которых могут быть приняты предупредительные или оградительные меры, не более 10% от общего числа случаев насилия над детьми в возрасте 0-14 лет. То есть, в России ***90% случаев насилия над детьми в возрасте 0-14 лет латентны, скрыты от общественности.***

27,3% от общего числа детей в возрасте 5-14 лет (всего в составе населения 13,4 млн. человек, по данным Росстата) ежегодно подвергаются тем или иным видам насилия, что составляет **3,7 млн. человек этой возрастной группы, или не менее 4,8 млн. человек в возрастной группе 0-14 лет** (всего в составе населения 21,1 млн. человек, по данным Росстата)**.**

Доля детей в возрасте 5-14 лет, над которыми совершали насилие, по субъектам, совершавшим насилие[1], %

	Со стороны родителей	Со стороны братьев, сестер	Со стороны других родственников	В школе, со стороны учителей	В школе, со стороны учащихся	Вне школы, со стоны незнакомых сверстников	Вне школы, со стороны знакомых сверстников	Со стороны незнакомых взрослых	Со стороны знакомых взрослых	В лагере отдыха	Со стороны представителей милиции	Со стороны медицинского персонала	***Итого подвергались насилию***
Физическое насилие: побои, изоляция, отказ в пище, питье, ограничение свободы движения в виде привязи	**34,0**	**17,5**	3,6	1,2	**20,2**	**14,5**	**20,5**	3,3	1,8	0,6	4,8	0,3	***49,4***
Эмоциональное насилие: оскорбление матом, грубыми словами, необоснованные обвинения, обзывание, угрозы	**42,5**	**20,2**	**12,0**	**22,3**	**40,1**	**27,4**	**36,4**	**21,7**	**16,6**	7,2	8,1	1,2	***88,3***
Психологическое насилие: запрет на посещение дискотеки, спортивного матча, лишение, возможности играть со сверстниками, пользоваться радио, телевизором, видео и др.	**53,3**	5,7	2,7	4,2	1,8	0,3	1,8	1,2	1,8	2,7	2,1	0,0	***59,6***
Сексуальное насилие: домогательство, изнасилование, насильственное склонение к проституции	0,6	0,6	0,3	0,0	2,1	2,7	3,6	3,6	2,7	0,6	0,6	0,3	***11,4***
Кибербуллинг: унижение с помощью мобильных телефонов, Интернета, иных электронных устройств (пересылка пародийных фотографий, обзывание, распространение слухов).	0,6	0,3	0,6	0,3	3,3	5,1	6,6	2,4	0,6	1,2	0,0	0,0	***13,6***
Унижение достоинства по половому признаку	0,3	0,3	0,3	0,0	1,2	0,9	1,2	0,6	1,2	0,6	1,2	0,6	***4,8***
Унижение достоинства по религиозному признаку	0,3	0,3	0,6	0,3	0,9	1,5	0,6	0,3	0,3	0,3	0,0	0,0	***3,3***
Унижение достоинства по национальному признаку	0,0	0,0	0,6	0,9	2,4	1,8	1,5	2,1	0,3	0,9	1,2	0,0	***5,1***

[1] Базу 100% составляют те, над кем, по данным общероссийского исследования, практиковали (практикуют) насилие – 27,3%. Всего в возрастной группе 5-14 лет их всего 3,7 млн. человек.

Численность детей в возрасте 5-14 лет, над которыми совершали насилие, по субъектам, совершавшим насилие, *тысяч человек*

	Со стороны родителей	Со стороны братьев, сестер	Со стороны других родственников	В школе, со стороны учителей	В школе, со стороны учащихся	Вне школы, со стороны незнакомых сверстников	Вне школы, со стороны знакомых сверстников	Со стороны незнакомых взрослых	Со стороны знакомых взрослых	В лагере отдыха	Со стороны представителей милиции	Со стороны медицинского персонала	***Итого подвергались насилию***
Физическое насилие: побои, изоляция, отказ в пище, питье, ограничение свободы движения в виде привязи	**1243,8**	**640,2**	**131,7**	43,9	**739**	**530,4**	**749,9**	**120,7**	**65,8**	21,9	**175,6**	11	***1827,8***
Эмоциональное насилие: оскорбление матом, грубыми словами, необоснованные обвинения, обзывание, угрозы	**1554,7**	**739**	**439**	**815,8**	**1466,9**	**1002,3**	**1331,6**	**793,8**	**607,3**	**263,4**	**296,3**	43,9	***3267,1***
Психологическое насилие: запрет на посещение дискотеки, спортивного матча, лишение, возможности играть со сверстниками, пользоваться радио, телевизором, видео и др.	**1949,8**	**208,5**	**98,8**	**153,6**	**65,8**	11	**65,8**	43,9	**65,8**	**98,8**	**76,8**	0	***2205,2***
Сексуальное насилие: домогательство, изнасилование, насильственное склонение к проституции	21,9	21,9	11	0	**76,8**	**98,8**	**131,7**	**131,7**	**98,8**	21,9	21,9	11	***421,8***
Кибербуллинг: унижение с помощью мобильных телефонов, Интернета, иных электронных устройств (пересылка пародийных фотографий, обзывание, распространение слухов).	21,9	11	21,9	11	**120,7**	**186,6**	**241,4**	**87,8**	21,9	43,9	0	0	***503,2***
Унижение достоинства по половому признаку	11	11	11	0	43,9	32,9	43,9	21,9	43,9	21,9	43,9	21,9	***177,6***
Унижение достоинства по религиозному признаку	11	11	21,9	11	32,9	**54,9**	21,9	11	11	11	0	0	***122,1***
Унижение достоинства по национальному признаку	0	0	21,9	32,9	**87,8**	**65,8**	**54,9**	**76,8**	11	32,9	43,9	0	***188,1***

ДАННЫЕ ПО НАСИЛИЮ НАД ДЕТЬМИ ЗА ПЕРИОД 2004-2010 ГОДЫ.

Данные получены на основании обобщения **всех** сведений о **4870 зарегистрированных случаев** насилия над детьми и несовершеннолетними в возрасте 0-18 лет, сообщенных в федеральных, региональных и муниципальных изданиях Российской Федерации.

Данные в %

1. Долевое соотношение числа случаев насилия над детьми в 2004-2010 годы

9,2 – 2004 год
10,6 – 2005 год
9,7 – 2006 год
12,4 – 2007 год
16,7 – 2008 год
21,1 – 2009 год
20,3 – 2010 год

Предположение: рост показателей – это скорее всего результат улучшения отчетности органов МВД. Вряд ли в начале 2000-х годов насилий над детьми было меньше, чем в 2010 году.

2. География случаев насилия над детьми.

2,8 – г. Москва
1,7 – Санкт-Петербург
5,1 – Северный экономический район
2,1 – Северо-Западный экономический район
9,8 – Центральный экономический район
5,3 – Волго-Вятский экономический район
3,8 – Центрально-Чернозёмный экономический район
6,1 – Поволжский экономический район
7,9 – Северо-Кавказский экономический район
17,1 – Уральский экономический район
16,8 – Западно-Сибирский экономический район
8,9 – Восточно-Сибирский экономический район
12,6 – Дальневосточный экономический район

3. Вид насилия

31,4 – Убийство (в том числе избавление от младенцев)
2,9 – Попытка убийства
1,0 – Доведение до самоубийства
15,1 – Нанесение увечья (физическое насилие), побои
6,8 – Причинение вреда здоровью по неосторожности, халатности
22,4 – Изнасилование
3,8 – Домогательства (сексуальные), развратные действия Детское порно
3,7 – Педофилия
4,1 – Психологическое насилие, наказание, надругательство
6,5 – Избавление от младенцев
3,2 – Похищение
1,3 – Отказ от детей Торговля детьми Пропажа детей, побег
3,8 – Потеря детей (ненадлежащий досмотр), халатность

Нормированные показатели соотношения видов насилия над детьми и несовершеннолетними возраста 0-18 лет, в составе общего числа насилий, совершаемых над детьми, %

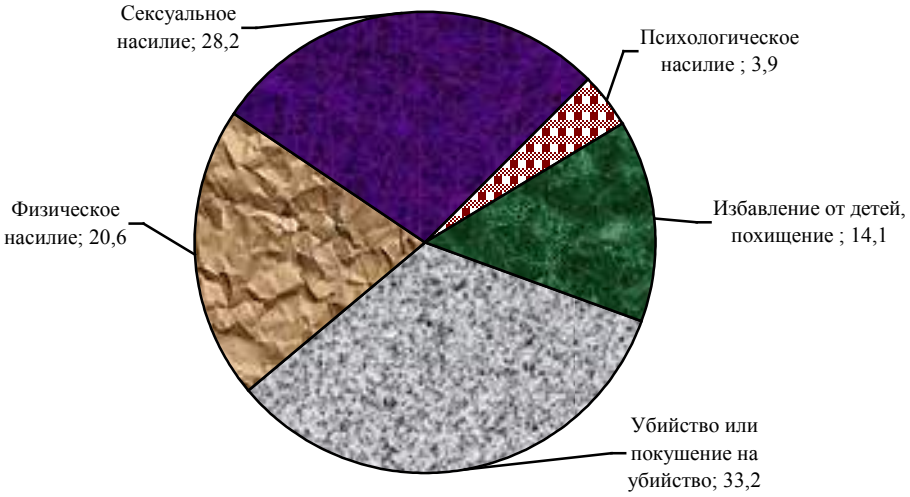

4. Место насилия

51,5 – Семья родная
1,3 – Семья приемная
1,8 – Родственники (другие)
3,7 – Школа
1,8 – Больница
3,0 – Детдом, интернат
0,9 – Детский сад
0,7 – Органы правопорядка
0,5 – Поезд, теплоход, храм, оздоровительный лагерь
34,8 – Улица

Обобщенные показатели места насилия над детьми и несовершеннолетними возраста 0-18 лет, %

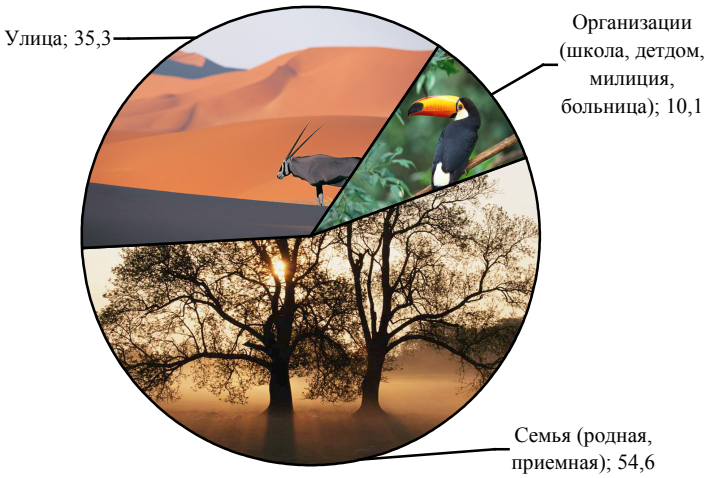

5. Число пострадавших детей при разовом насилии

83,3 – 1 человек
8,0 – 2 человека
8,7 – 3 и более человек

6. Пол насильника

60,0 – Мужчина
34,3 – Женщина
5,7 – Группа

Пол насильников, совершивших насилие над детьми
и несовершеннолетними возраста 0-18 лет, %

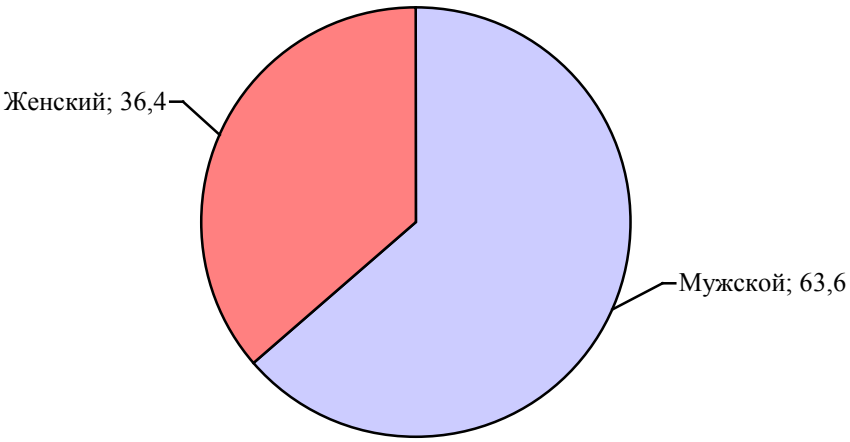

7. Статус насильника

14,9 – Отец
32,9 – Мать
5,9 – Отчим, мачеха
0,8 – Братья, сестры
2,9 – Другие родственники
1,0 – Знакомые сверстники, незнакомые сверстники, другие сверстники
6,8 – Несовершеннолетний, подросток
24,5 – Знакомые взрослые, незнакомые взрослые
5,8 – Педагог, тренер
2,2 – Органы правопорядка, военнослужащий
2,3 – Целитель, социальный работник, медработник

Статус насильников, совершивших насилие над детьми
и несовершеннолетними возраста 0-18 лет, %

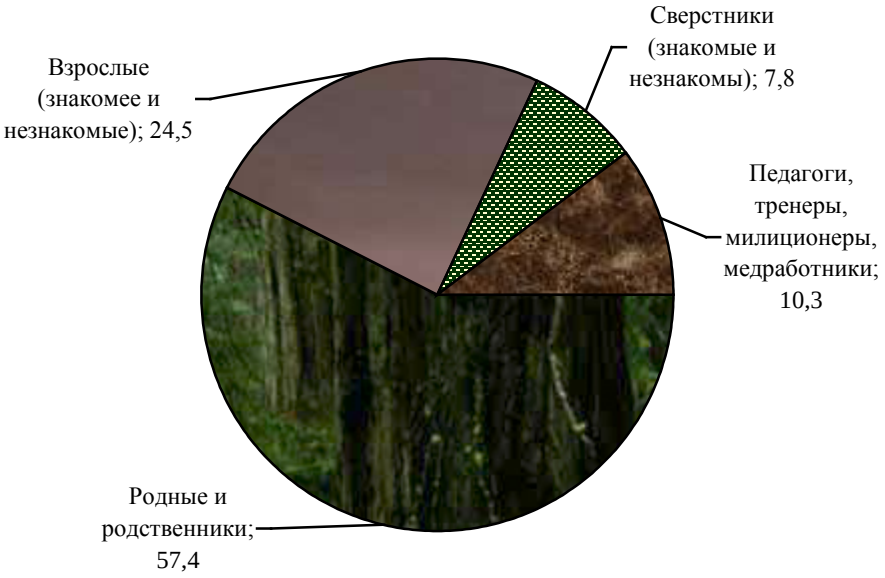

8. Возраст насильника *Среднее значение 25 лет для 5% насильников, о которых имелась информация*

2,1 – от 6 до 17 лет
2,0 – от 18 до 35 лет
0,9 – от 36 лет
95,0 – Не указан возраст

9. Возраст ребенка, несовершеннолетнего *Среднее значение 4,9 лет для 50,5% детей и несовершеннолетних, чей возраст был указан в публикации*

20,7 – до года
7,7 – от 2 до 4 лет
6,4 – от 5 до 7
9,8 – от 8 до 12 лет
6,0 – от 13 до 18 лет
49,5 – Не указан возраст в публикации

10. Пол ребенка

39,1 – Мужской
55,4 – Женский
5,5 – Группа

Пол детей и несовершеннолетних возраста 0-18 лет, над которыми совершили насилие, %

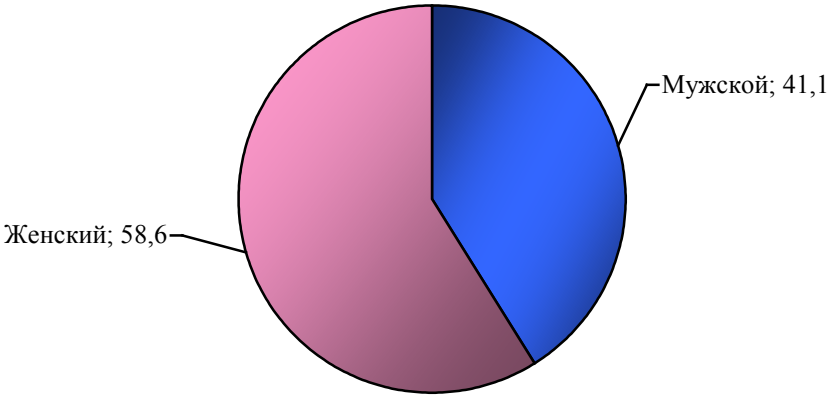

Таблица 1

Динамика доли насилий над детьми и несовершеннолетними возраста 0-18 лет по территориально-экономическим районам в 2004-2010 годы, %

Мегаполисы и территориально-экономические районы	Годы						
	2004	*2005*	*2006*	*2007*	*2008*	*2009*	*2010*
г. Москва	7,7	4,1	4,1	2,6	1,3	1,1	2,4
Санкт-Петербург	2,7	1,2	2,6	2,9	1,0	0,8	2,0
Северный	2,7	8,5	7,1	5,1	3,4	3,9	6,5
Северо-Западный	2,1	2,4	0,9	1,9	2,9	1,8	1,4
Центральный	**11,2**	8,3	3,7	6,1	7,7	**11,6**	**14,7**
Волго-Вятский	**10,7**	9,4	4,9	5,4	3,6	4,6	2,8
Центрально-Чернозёмный	1,8	1,8	2,6	3,4	3,9	6,2	4,3
Поволжский	2,3	2,6	3,0	5,1	7,9	7,5	9,3
Северо-Кавказский	4,8	8,9	9,7	6,8	**12,6**	9,3	3,5
Уральский	**15,0**	**23,4**	**21,1**	**20,4**	**17,5**	**16,2**	**12,5**
Западно-Сибирский	**11,8**	**12,0**	**15,7**	**17,7**	**20,5**	**17,0**	**18,4**
Восточно-Сибирский	**16,2**	8,9	**12,3**	8,5	6,0	8,0	7,4
Дальневосточный	**11,0**	8,5	**12,3**	**14,1**	**11,7**	**12,0**	**14,8**
Итого	**100,0**	**100,0**	**100,0**	**100,0**	**100,0**	**100,0**	**100,0**

Таблица 2

Долевое соотношение основных видов насилия над детьми и несовершеннолетними возраста 0-18 лет в общем числе совершенных насилий, 2004-2010 годы, %

Вид насилия	Годы						
	2004	*2005*	*2006*	*2007*	*2008*	*2009*	*2010*
Убийство	**34,6**	**30,5**	**37,4**	**39,3**	**28,3**	**32,1**	**22,6**
Попытка убийства	2,7	4,3	3,9	1,9	4,3	2,3	1,9
Доведение до самоубийства	0,7	2,8	1,5	0,3	0,4	0,4	1,4
Нанесение увечья (физическое насилие), побои	**14,6**	**10,4**	**24,3**	**18,2**	**13,6**	**14,3**	**13,0**
Причинение вреда здоровью по неосторожности, халатности	8,9	**10,4**	5,2	8,8	6,9	4,5	5,3
Изнасилование	**16,2**	8,7	8,2	8,8	**25,5**	**27,0**	**41,7**
Домогательства (сексуальные), развратные действия, детское порно	1,6	2,6	3,2	3,4	3,9	5,4	4,8
Педофилия	2,5	4,5	1,7	3,1	5,3	3,7	4,3
Психологическое насилие, наказание, надругательство	1,8	3,7	4,3	4,9	3,9	6,4	3,0
Избавление от младенцев	**14,8**	**10,8**	3,2	4,8	8,2	4,7	2,2
Похищение	3,0	3,9	2,8	4,9	4,0	2,3	2,1
Отказ от детей, торговля детьми, пропажа детей, побег	2,3	2,8	1,6	1,4	1,7	0,6	0,6
Потеря детей (ненадлежащий досмотр), халатность	3,4	7,7	5,9	2,9	1,1	4,2	3,5

Таблица 3

Долевое соотношение основных видов насилия над детьми и несовершеннолетними возраста 0-18 лет в общем числе совершенных насилий в соответствующем году, по территориально-экономическим районам, %

Вид насилия	Мегаполисы и территориально-экономические районы						
	г. Москва	Санкт-Петербург	Северный	Северо-Западный	Центральный	Волго-Вятский	Центрально-Чернозём-ный
Убийство	**32,8**	**19,3**	**32,5**	**35,0**	**30,3**	**28,5**	**33,0**
Попытка убийства	4,5	3,6	1,6	1,0	1,7	2,7	3,2
Доведение до самоубийства	3,0	4,8	0,8	1,0	0,4	1,9	0,5
Нанесение увечья (физическое насилие), побои	**11,9**	9,6	**16,1**	**14,0**	**15,0**	**15,0**	**15,1**
Причинение вреда здоровью по неосторожности, халатности	7,5	7,2	**10,0**	4,0	6,7	6,5	4,3
Изнасилование	**19,4**	**24,1**	**17,7**	**20,0**	**25,3**	**17,3**	**28,1**
Домогательства (сексуальные), развратные действия, детское порно	2,2	8,4	2,8	5,0	3,8	4,2	5,4
Педофилия	4,5	8,4	4,8	4,0	5,6	5,8	2,2
Психологическое насилие, наказание, надругательство	0,0	2,4	2,0	4,0	4,2	6,9	4,9
Избавление от младенцев	**13,4**	6,0	8,8	**15,0**	6,9	**11,5**	4,9
Похищение	2,2	2,4	2,0	4,0	2,1	1,5	2,7
Отказ от детей, торговля детьми, пропажа детей, побег	0,7	2,4	2,4	0,0	1,6	1,5	0,0
Потеря детей (ненадлежащий досмотр), халатность	2,2	4,8	3,6	4,0	3,2	2,3	0,5

Окончание таблицы 3

Вид насилия	Мегаполисы и территориально-экономические районы					
	Поволжский	Северо-Кавказский	Уральский	Западно-Сибирский	Восточно-Сибирский	Дальневосточный
Убийство	**37,6**	**38,5**	**29,0**	**28,8**	**36,6**	**28,9**
Попытка убийства	4,0	2,6	3,6	3,4	3,2	1,8
Доведение до самоубийства	2,7	1,0	0,6	0,9	0,9	0,0
Нанесение увечья (физическое насилие), побои	**10,4**	**10,3**	**15,9**	**16,1**	**16,3**	**18,5**
Причинение вреда здоровью по неосторожности, халатности	5,0	4,8	9,0	5,9	6,4	7,0
Изнасилование	**16,4**	**18,3**	**21,0**	**27,9**	**18,2**	**26,1**
Домогательства (сексуальные), развратные действия, детское порно	6,4	6,9	2,3	2,9	0,9	5,4
Педофилия	7,4	2,2	3,1	2,7	3,0	2,3
Психологическое насилие, наказание, надругательство	2,7	4,0	4,6	5,4	3,7	3,4
Избавление от младенцев	4,0	6,1	5,9	4,8	9,0	3,9
Похищение	3,0	8,4	3,5	2,5	2,8	3,3
Отказ от детей, торговля детьми, пропажа детей, побег	0,3	2,7	1,8	1,2	1,4	0,3
Потеря детей (ненадлежащий досмотр), халатность	3,0	2,7	4,5	3,9	4,4	5,4

Таблица 4

Долевое соотношение основных видов насилия над детьми и несовершеннолетними возраста 0-18 лет, в зависимости от пола насильника, %

Вид насилия	Пол насильника		
	Мужчина	Женщина	Группа
Убийство	**29,0**	**30,7**	**27,2**
Попытка убийства	2,6	3,9	2,4
Доведение до самоубийства	0,6	0,7	1,6
Нанесение увечья (физическое насилие), побои	**13,2**	**19,1**	**25,2**
Причинение вреда здоровью по неосторожности, халатности	3,2	9,7	**10,6**
Изнасилование	**38,3**	0,8	**16,5**
Домогательства (сексуальные), развратные действия, детское порно	6,4	0,3	3,5
Педофилия	6,4	0,2	2,0
Психологическое насилие, наказание, надругательство	3,0	6,1	6,7
Избавление от младенцев	0,4	**19,7**	1,3
Похищение	2,4	2,2	6,4
Отказ от детей, торговля детьми, пропажа детей, побег	0,2	3,3	1,3
Потеря детей (ненадлежащий досмотр), халатность	1,8	6,5	7,2

Таблица 5

Долевое соотношение основных видов насилия над детьми и несовершеннолетними возраста 0-18 лет, в зависимости от статуса насильника, %

Вид насилия	Статус насильника					
	Отец	Мать	Отчим, мачеха	Братья, сестры	Другие родственники	Знакомые сверстники, незнакомые сверстники, другие сверстники
Убийство	**28,2**	**31,2**	**25,2**	**34,4**	**44,8**	**27,5**
Попытка убийства	4,2	3,9	2,1	3,1	5,2	2,5
Доведение до самоубийства	1,2	0,6	1,3	0,0	0,0	0,0
Нанесение увечья (физическое насилие), побои	**26,0**	**17,5**	**17,2**	9,4	**12,9**	**22,5**
Причинение вреда здоровью по неосторожности, халатности	7,3	**10,1**	0,4	9,4	5,2	2,5
Изнасилование	**19,5**	0,6	**49,6**	**43,8**	**24,1**	**50,0**
Домогательства (сексуальные), развратные действия, детское порно	2,3	0,2	4,2	3,1	2,6	0,0
Педофилия	0,7	0,1	1,7	0,0	0,9	0,0
Психологическое насилие, наказание, надругательство	5,5	5,7	2,5	3,1	1,7	0,0
Избавление от младенцев	1,3	**22,6**	0,0	0,0	1,7	0,0
Похищение	1,3	0,1	0,0	0,0	0,9	2,5
Отказ от детей, торговля детьми, пропажа детей, побег	0,3	3,6	0,0	0,0	0,0	0,0
Потеря детей (ненадлежащий досмотр), халатность	6,0	7,3	0,4	0,0	2,6	0,0

Окончание таблицы 5

Вид насилия	Статус насильника				
	Несовершеннолетний, подросток	Знакомые взрослые, незнакомые взрослые	Педагог, тренер	Органы правопорядка, военнослужащий	Целитель, социальный работник, медработник
Убийство	**39,2**	**33,5**	1,8	8,0	6,5
Попытка убийства	2,9	2,4	0,0	1,1	0,0
Доведение до самоубийства	0,7	0,1	3,1	5,7	0,0
Нанесение увечья (физическое насилие), побои	**12,8**	4,8	**49,5**	**47,1**	**16,1**
Причинение вреда здоровью по неосторожности, халатности	0,7	4,3	9,5	6,9	**39,8**
Изнасилование	**42,9**	**38,8**	3,5	**17,2**	5,4
Домогательства (сексуальные), развратные действия, детское порно	3,3	7,7	7,0	1,1	0,0
Педофилия	1,1	7,9	5,7	2,3	4,3
Психологическое насилие, наказание, надругательство	5,1	2,2	**16,8**	5,7	5,4
Избавление от младенцев	0,4	0,3	0,0	0,0	0,0
Похищение	0,7	7,3	0,0	0,0	1,1
Отказ от детей, торговля детьми, пропажа детей, побег	0,4	0,6	0,0	0,0	2,2
Потеря детей (ненадлежащий досмотр), халатность	0,4	0,8	4,4	6,9	**21,5**

Таблица 6

Долевое соотношение основных видов насилия над детьми и несовершеннолетними возраста 0-18 лет, в зависимости от пола пострадавшего, %

Вид насилия	Пол ребенка		
	Мужской	Женский	Группа
Убийство	**35,3**	**34,3**	**20,7**
Попытка убийства	3,7	3,0	2,7
Доведение до самоубийства	1,7	0,8	0,0
Нанесение увечья (физическое насилие), побои	**22,3**	**10,4**	**31,0**
Причинение вреда здоровью по неосторожности, халатности	6,9	3,9	**10,3**
Изнасилование	**15,2**	**38,2**	9,8
Домогательства (сексуальные), развратные действия, детское порно	2,1	4,8	7,1
Педофилия	0,7	0,6	7,6
Психологическое насилие, наказание, надругательство	4,5	3,0	**16,8**
Избавление от младенцев	4,3	3,2	0,0
Похищение	2,7	2,7	2,2
Отказ от детей, торговля детьми, пропажа детей, побег	0,8	1,5	0,5
Потеря детей (ненадлежащий досмотр), халатность	4,0	1,9	3,3

Таблица 7

Место осуществления насилия над детьми и несовершеннолетними возраста 0-18 лет в 2004-2010 годы, %

Место преступления	Годы						
	2004	*2005*	*2006*	*2007*	*2008*	*2009*	*2010*
Семья родная	**50,3**	**45,1**	**40,9**	**41,9**	**46,9**	**65,2**	**59,6**
Семья приемная	0,5	1,3	0,9	0,5	1,6	2,0	1,5
Родственники (другие)	1,4	0,2	0,0	0,2	0,7	5,1	3,5
Школа	2,4	4,7	7,8	5,3	1,6	2,8	3,5
Больница	1,4	3,3	0,9	2,8	1,3	2,0	1,4
Детдом, интернат	2,2	2,6	4,9	3,0	3,1	2,6	2,9
Детский сад	0,5	0,7	0,6	1,3	0,9	1,2	1,5
Органы правопорядка	0,2	1,7	1,5	0,2	0,6	0,8	0,1
Поезд, теплоход, храм, оздоровительный лагерь	0,7	0,2	0,2	0,5	0,4	0,8	0,3
Улица	**40,9**	**40,2**	**42,3**	**44,3**	**42,9**	**17,5**	**25,7**
Итого	100,0	100,0	100,0	100,0	100,0	100,0	100,0

Таблица 8

Место осуществления насилия над детьми и несовершеннолетними возраста 0-18 лет в мегаполисах и территориально-экономических районах, %

Место преступления	Мегаполисы и территориально-экономические районы						
	г. Москва	Санкт-Петербург	Северный	Северо-Западный	Центральный	Волго-Вятский	Центрально-Чернозёмный
Семья родная	**42,3**	**22,9**	**59,1**	**40,0**	**56,4**	**53,8**	**65,2**
Семья приемная	0,0	0,0	0,5	2,2	1,6	0,0	0,0
Родственники (другие)	3,3	1,4	0,0	0,0	2,3	0,9	2,6
Школа	4,0	**10,0**	4,3	3,3	2,8	4,4	4,5
Больница	2,4	0,0	3,3	1,1	1,2	1,7	0,0
Детдом, интернат	3,3	0,0	4,3	1,1	3,3	3,1	0,6
Детский сад	0,8	0,0	2,4	1,1	1,0	0,5	1,9
Органы правопорядка	0,8	2,8	0,0	0,0	0,5	3,1	0,0
Поезд, теплоход, храм, оздоровительный лагерь	1,6	1,4	0,0	1,1	0,2	0,0	1,9
Улица	**41,5**	**61,5**	**26,1**	**50,1**	**30,7**	**32,5**	**23,3**
Итого	100,0	100,0	100,0	100,0	100,0	100,0	100,0

Окончание таблицы 8

Место преступления	Мегаполисы и территориально-экономические районы					
	Поволжский	Северо-Кавказский	Уральский	Западно-Сибирский	Восточно-Сибирский	Дальневосточный
Семья родная	**55,9**	**46,5**	**48,9**	**53,8**	**50,0**	**50,5**
Семья приемная	0,9	0,3	2,1	1,5	1,8	1,8
Родственники (другие)	1,7	3,3	1,2	2,6	2,4	1,2
Школа	4,0	2,6	3,4	3,1	5,2	3,7
Больница	1,7	1,8	2,3	2,5	1,0	1,6
Детдом, интернат	3,6	1,5	4,8	2,5	2,4	2,5
Детский сад	0,9	1,8	0,9	0,7	0,8	0,6
Органы правопорядка	2,7	0,3	0,5	0,5	0,0	0,6
Поезд, теплоход, храм, оздоровительный лагерь	0,0	0,0	0,6	0,2	0,2	0,6
Улица	**28,6**	**41,9**	**35,3**	**32,6**	**36,2**	**37,2**
Итого	100,0	100,0	100,0	100,0	100,0	100,0

Таблица 9

Место осуществления насилия над детьми и несовершеннолетними возраста 0-18 лет в зависимости от вида насилия, %

Место преступления	Вид насилия						
	Убийство	Попытка убийства	Доведение до самоубийства	Нанесение увечья (физическое насилие), побои	Причинение вреда здоровью по неосторожности, халатности	Изнасилование	Домогательства (сексуальные), развратные действия, детское порно
Семья родная	**51,5**	**69,6**	**61,5**	**57,7**	**59,0**	**35,5**	**24,8**
Семья приемная	1,2	0,8	0,0	3,1	0,6	0,9	1,6
Родственники (другие)	2,1	2,4	0,0	1,1	0,0	4,6	2,3
Школа	0,3	0,0	**17,9**	9,6	2,9	1,8	**10,8**
Больница	0,6	0,0	0,0	1,2	**10,3**	0,4	0,0
Детдом, интернат	0,7	0,0	7,7	8,1	3,5	1,8	3,2
Детский сад	0,1	0,8	0,0	2,1	3,2	0,4	0,0
Органы правопорядка	0,0	0,0	7,7	2,9	0,3	0,3	0,0
Поезд, теплоход, храм, оздоровительный лагерь	0,1	0,0	0,0	0,3	0,0	0,7	0,7
Улица	**43,4**	**26,4**	5,2	**13,9**	**20,2**	**53,6**	**57,3**
Итого	100,0	100,0	100,0	100,0	100,0	100,0	100,0

Окончание таблицы 9

Место преступления	Вид насилия					
	Педофилия	Психологическое насилие, наказание, надругательство	Избавление от младенцев	Похищение	Отказ от детей, торговля детьми, пропажа детей, побег	Потеря детей (ненадлежащий досмотр), халатность
Семья родная	**10,9**	**52,7**	**82,6**	**13,7**	**72,9**	**54,6**
Семья приемная	0,0	3,7	0,3	0,0	0,0	0,5
Родственники (другие)	1,2	0,5	0,0	0,0	0,0	0,5
Школа	**11,9**	9,0	0,3	0,8	1,6	5,0
Больница	2,1	1,6	0,0	1,7	4,8	9,0
Детдом, интернат	2,1	**10,1**	0,0	0,0	1,6	3,4
Детский сад	2,1	4,3	0,0	0,0	0,0	0,5
Органы правопорядка	0,0	2,1	0,0	0,0	0,0	0,0
Поезд, теплоход, храм, оздоровительный лагерь	0,0	0,0	0,6	0,8	0,0	2,8
Улица	**69,7**	**16,0**	**16,2**	**83,0**	**19,1**	**23,7**
Итого	100,0	100,0	100,0	100,0	100,0	100,0

Таблица 10

Место осуществления насилия над детьми и несовершеннолетними возраста 0-18 лет в зависимости от пола насильника, %

Место преступления	Пол насильника		
	Мужчина	Женщина	Группа
Семья родная	**42,2**	**79,3**	**26,1**
Семья приемная	0,8	1,7	4,7
Родственники (другие)	3,0	0,8	0,4
Школа	4,5	2,2	3,4
Больница	0,6	1,7	2,2
Детдом, интернат	1,8	1,5	9,9
Детский сад	0,4	1,9	0,4
Органы правопорядка	0,9	0,0	1,7
Поезд, теплоход, храм, оздоровительный лагерь	0,4	0,1	0,4
Улица	**45,4**	**10,8**	**50,8**
Итого	100,0	100,0	100,0

Таблица 11

Место осуществления насилия над детьми и несовершеннолетними возраста 0-18 лет в зависимости от статуса насильника, %

Место преступления	Статус насильника					
	Отец	Мать	Отчим, мачеха	Братья, сестры	Другие родственники	Знакомые сверстники, незнакомые сверстники, другие сверстники
Семья родная	**94,5**	**88,2**	**96,8**	**78,1**	**54,8**	9,1
Семья приемная	2,6	2,6	3,2	3,1	0,0	0,0
Родственники (другие)	0,0	0,0	0,0	**12,5**	**42,4**	3,0
Школа	0,4	0,3	0,0	0,0	0,9	**12,1**
Больница	0,0	0,4	0,0	0,0	0,0	3,0
Детдом, интернат	0,0	0,2	0,0	0,0	0,0	6,1
Детский сад	0,0	0,0	0,0	0,0	0,0	0,0
Органы правопорядка	0,0	0,0	0,0	0,0	0,0	0,0
Поезд, теплоход, храм, оздоровительный лагерь	0,0	0,2	0,0	0,0	0,0	0,0
Улица	2,5	8,1	0,0	6,3	1,9	**69,7**
Итого	100,0	100,0	100,0	100,0	100,0	100,0

Окончание таблицы 11

Место преступления	Статус насильника				
	Несовершеннолетний, подросток	Знакомые взрослые, незнакомые взрослые	Педагог, тренер	Органы правопорядка, военнослужащий	Целитель, социальный работник, медработник
Семья родная	6,3	6,0	0,4	2,7	3,4
Семья приемная	0,5	0,3	0,0	0,0	0,0
Родственники (другие)	0,5	2,1	0,4	0,0	0,0
Школа	3,4	0,3	**50,5**	2,7	4,6
Больница	0,0	0,3	0,0	0,0	**73,6**
Детдом, интернат	5,7	0,4	**33,0**	1,3	**13,8**
Детский сад	0,5	0,9	**13,1**	0,0	1,2
Органы правопорядка	0,0	0,0	0,0	**37,4**	0,0
Поезд, теплоход, храм, оздоровительный лагерь	0,0	0,9	0,9	0,0	0,0
Улица	**83,1**	**88,8**	1,7	**56,0**	3,4
Итого	100,0	100,0	100,0	100,0	100,0

Таблица 12

Число пострадавших детей и несовершеннолетних в возрасте 0-18 лет по видам насилия, %

Число пострадавших	Вид насилия						
	Убийство	Попытка убийства	Доведение до самоубийства	Нанесение увечья (физическое насилие), побои	Причинение вреда здоровью по неосторожности, халатности	Изнасилование	Домогательства (сексуальные), развратные действия, детское порно
1 человек	**86,2**	**87,0**	**77,8**	**76,8**	**86,8**	**85,3**	**60,6**
2 человека	**11,1**	**11,6**	**13,4**	7,1	5,4	7,3	4,7
3 и более человек	2,7	1,4	8,8	**16,1**	7,8	7,4	**34,7**
Итого	100,0	100,0	100,0	100,0	100,0	100,0	100,0

Окончание таблицы 12

Число пострадавших	Вид насилия					
	Педофилия	Психологическое насилие, наказание, надругательство	Избавление от младенцев	Похищение	Отказ от детей, торговля детьми, пропажа детей, побег	Потеря детей (ненадлежащий досмотр), халатность
1 человек	**38,0**	**66,1**	**97,8**	**88,3**	**93,5**	**83,5**
2 человека	8,0	**11,5**	2,2	3,4	0,0	10,8
3 и более человек	**54,0**	**22,4**	0,0	8,3	6,5	5,7
Итого	100,0	100,0	100,0	100,0	100,0	100,0

Таблица 13

Число пострадавших детей и несовершеннолетних в возрасте 0-18 лет по месту преступления, %

Число пострадав-ших	Место насилия									
	Семья родная	Семья приемная	Родственники (другие)	Школа	Больница	Детдом, интернат	Детский сад	Органы пра-вопорядка	Поезд, теплоход, храм, оздорови-тельный лагерь	Улица
1 человек	**89,1**	**84,0**	**89,1**	**50,7**	**71,2**	**44,9**	**69,5**	**48,1**	**76,5**	**81,5**
2 человека	8,6	**12,0**	5,4	0,8	7,6	0,0	0,0	**14,8**	**11,8**	9,5
3 и более человек	2,3	4,0	5,5	**48,5**	**21,2**	**55,1**	**30,5**	**37,1**	**11,7**	9,0
Итого	100,0	100,0	100,0	100,0	100,0	100,0	100,0	100,0	100,0	100,0

Таблица 14

Соотношение насильников по полу в 2004-2010 годах, %

Пол насильника	Годы						
	2004	*2005*	*2006*	*2007*	*2008*	*2009*	*2010*
Мужчина	**53,7**	**50,5**	**51,4**	**51,3**	**62,5**	**63,2**	**71,8**
Женщина	**34,6**	**42,4**	**41,9**	**41,4**	**34,8**	**32,4**	**23,7**
Группа	**11,7**	7,1	6,7	7,3	2,7	4,4	4,5
Итого	100,0	100,0	100,0	100,0	100,0	100,0	100,0

Таблица 15

Соотношение насильников по полу в мегаполисах и территориально-экономических районах, %

Пол насильника	Мегаполисы и территориально-экономические районы						
	г. Москва	Санкт-Петербург	Северный	Северо-Западный	Централь-ный	Волго-Вятский	Центрально-Чернозёмный
Мужчина	**59,1**	**72,3**	**56,6**	**52,4**	**60,3**	**58,7**	**59,0**
Женщина	**37,1**	**21,6**	**38,0**	**35,7**	**35,6**	**37,1**	**37,6**
Группа	3,8	6,1	5,4	**11,9**	4,1	4,2	3,4
Итого	100,0	100,0	100,0	100,0	100,0	100,0	100,0

Окончание таблицы 15

Пол насильника	Мегаполисы и территориально-экономические районы					
	Поволжский	Северо-Кавказский	Уральский	Западно-Сибирский	Восточно-Сибирский	Дальневосточный
Мужчина	**61,5**	**61,8**	**55,4**	**63,9**	**56,5**	**63,0**
Женщина	**34,1**	**32,8**	**36,5**	**30,8**	**37,1**	**30,6**
Группа	4,4	5,4	8,1	5,3	6,4	6,4
Итого	100,0	100,0	100,0	100,0	100,0	100,0

Таблица 16

Соотношение насильников по полу, по видам насилия, %

Пол насильника	Вид насилия						
	Убийство	Попытка убийства	Доведение до самоубийства	Нанесение увечья (физическое насилие), побои	Причинение вреда здоровью по неосторожности, халатности	Изнасилование	Домогательства (сексуальные), развратные действия, детское порно
Мужчина	**59,0**	**50,8**	**50,0**	**49,7**	**32,9**	**94,9**	**92,8**
Женщина	**35,7**	**44,6**	**36,7**	**41,1**	**56,6**	1,1	2,3
Группа	5,3	4,6	**13,3**	9,2	**10,5**	4,0	4,9
Итого	100,0	100,0	100,0	100,0	100,0	100,0	100,0

Окончание таблицы 16

Пол насильника	Вид насилия					
	Педофилия	Психологическое насилие, наказание, надругательство	Избавление от младенцев	Похищение	Отказ от детей, торговля детьми, пропажа детей, побег	Потеря детей (ненадлежащий досмотр), халатность
Мужчина	**95,4**	**42,2**	3,2	**55,9**	8,8	**29,2**
Женщина	1,7	**48,7**	**95,9**	**29,7**	**86,0**	**59,6**
Группа	2,9	9,1	0,9	**14,4**	5,2	**11,2**
Итого	100,0	100,0	100,0	100,0	100,0	100,0

Таблица 17

Соотношение насильников по полу в зависимости от места насилия, %

Пол насильника	Место насилия									
	Семья родная	Семья приемная	Родственники (другие)	Школа	Больница	Детдом, интернат	Детский сад	Органы правопорядка	Поезд, теплоход, храм, оздоровительный лагерь	Улица
Мужчина	**41,1**	**32,1**	**82,5**	**68,9**	**31,9**	**43,9**	**21,1**	**82,6**	**72,7**	**77,1**
Женщина	**55,9**	**47,2**	**16,2**	**25,0**	**56,7**	**28,1**	**76,3**	0,0	**18,2**	**12,9**
Группа	3,0	**20,7**	1,3	6,1	**11,4**	**28,1**	2,6	**17,4**	9,1	**10,0**
Итого	100,0	100,0	100,0	100,0	100,0	100,0	100,0	100,0	100,0	100,0

Таблица 18

Соотношение насильников по полу в зависимости от статуса насильника, %

Пол насильника	Статус насильника					
	Отец	Мать	Отчим, мачеха	Братья, сестры	Другие родственники	Знакомые сверстники, незнакомые сверстники, другие сверстники
Мужчина	**100,0**	0,0	**97,5**	**68,8**	**59,7**	**60,5**
Женщина	0,0	**100,0**	2,1	**25,0**	**37,4**	5,3
Группа	0,0	0,0	0,4	6,2	2,9	**34,2**
Итого	100,0	100,0	100,0	100,0	100,0	100,0

Окончание таблицы 18

Пол насильника	Статус насильника				
	Несовершеннолетний, подросток	Знакомые взрослые, незнакомые взрослые	Педагог, тренер	Органы правопорядка, военнослужащий	Целитель, социальный работник, медработник
Мужчина	**69,9**	**89,3**	**52,5**	**89,6**	**36,9**
Женщина	6,0	6,2	**35,9**	0,0	**50,9**
Группа	**24,1**	4,5	**11,6**	**10,4**	**12,2**
Итого	100,0	100,0	100,0	100,0	100,0

Таблица 19

Соотношение статуса насильников в 2004-2010 годы, %

Статус насильника	Годы						
	2004	*2005*	*2006*	*2007*	*2008*	*2009*	*2010*
Отец	**12,2**	**16,4**	**15,5**	**13,1**	**12,4**	**17,9**	**16,5**
Мать	**30,8**	**39,1**	**34,3**	**35,4**	**31,0**	**35,4**	**26,8**
Отчим, мачеха	6,3	1,2	2,6	3,5	3,5	9,2	**10,6**
Братья, сестры	0,8	1,0	0,5	0,4	0,4	1,0	1,2
Другие родственники	3,2	2,0	1,8	1,7	1,8	4,9	3,6
Знакомые сверстники, незнакомые сверстники, другие сверстники	0,5	0,4	2,2	0,9	0,5	0,1	2,3
Несовершеннолетний, подросток	8,8	5,0	4,9	5,9	6,8	7,0	6,9
Знакомые взрослые, незнакомые взрослые	**32,3**	**23,1**	**20,4**	**25,8**	**35,6**	**14,9**	**23,6**
Педагог, тренер	1,9	5,3	**12,2**	8,6	4,8	5,4	5,2
Органы правопорядка, военнослужащий	1,7	4,3	4,4	1,5	1,9	1,6	1,4
Целитель, социальный работник, медработник	1,5	2,2	1,2	3,2	1,3	2,6	1,9
Итого	100,0	100,0	100,0	100,0	100,0	100,0	100,0

Таблица 20

Долевое соотношение статуса насильников в мегаполисах и территориально-экономических районах, %

Статус насильника	Мегаполисы и территориально-экономические районы						
	г. Москва	Санкт-Петербург	Северный	Северо-Западный	Центральный	Волго-Вятский	Центрально-Чернозёмный
Отец	**10,3**	7,3	**19,0**	9,2	**13,5**	**13,1**	**14,0**
Мать	**36,8**	**20,1**	**36,4**	**33,3**	**34,3**	**34,2**	**39,3**
Отчим, мачеха	3,0	0,0	4,8	3,4	7,4	4,9	6,9
Братья, сестры	1,0	0,0	0,5	1,1	1,2	0,0	1,3
Другие родственники	6,2	1,8	2,9	0,0	4,6	2,2	3,8
Знакомые сверстники, незнакомые сверстники, другие сверстники	2,1	0,0	1,5	1,1	0,7	0,9	0,0
Несовершеннолетний, подросток	7,1	5,4	4,8	9,2	4,0	7,6	6,3
Знакомые взрослые, незнакомые взрослые	**24,5**	**49,1**	**20,4**	**34,5**	**25,2**	**23,4**	**19,7**
Педагог, тренер	1,0	**12,7**	6,3	5,7	6,1	6,8	6,3
Органы правопорядка, военнослужащий	4,1	3,6	1,0	1,1	1,6	5,4	1,9
Целитель, социальный работник, медработник	3,9	0,0	2,4	1,4	1,4	1,5	0,5
Итого	100,0	100,0	100,0	100,0	100,0	100,0	100,0

Окончание таблицы 20

Статус насильника	Мегаполисы и территориально-экономические районы					
	Поволжский	Северо-Кавказский	Уральский	Западно-Сибирский	Восточно-Сибирский	Дальневосточный
Отец	**14,8**	**14,3**	**14,9**	**15,8**	**17,3**	**15,7**
Мать	**33,1**	**27,5**	**35,9**	**30,3**	**33,4**	**30,4**
Отчим, мачеха	7,6	6,1	3,5	8,5	4,7	6,9
Братья, сестры	0,9	1,2	0,9	0,2	1,3	0,4
Другие родственники	1,3	3,6	2,4	3,9	3,0	1,2
Знакомые сверстники, незнакомые сверстники, другие сверстники	0,4	0,6	0,5	1,9	1,3	0,9
Несовершеннолетний, подросток	4,5	**10,3**	7,2	7,4	6,1	7,0
Знакомые взрослые, незнакомые взрослые	**24,7**	**27,2**	**21,9**	**24,4**	**22,8**	**27,5**
Педагог, тренер	6,3	4,2	6,6	4,0	7,2	6,0
Органы правопорядка, военнослужащий	3,6	2,6	2,7	0,8	1,3	2,1
Целитель, социальный работник, медработник	2,8	2,4	3,5	2,8	1,6	1,9
Итого	100,0	100,0	100,0	100,0	100,0	100,0

Таблица 21

Соотношение статуса насильников по видам насилия, %

Статус насильника	Вид насилия						
	Убийство	Попытка убийства	Доведение до самоубийства	Нанесение увечья (физическое насилие), побои	Причинение вреда здоровью по неосторожности, халатности	Изнасилование	Домогательства (сексуальные), развратные действия, детское порно
Отец	**14,5**	**20,4**	**21,2**	**22,0**	**14,8**	**14,0**	**10,5**
Мать	**35,2**	**42,3**	**24,2**	**32,6**	**44,8**	0,9	2,2
Отчим, мачеха	5,1	4,1	9,1	5,8	0,3	**14,1**	7,6
Братья, сестры	0,9	0,8	0,0	0,4	1,0	1,7	0,7
Другие родственники	4,4	4,9	0,0	2,1	2,0	3,4	2,2
Знакомые сверстники, незнакомые сверстники, другие сверстники	0,9	0,8	0,0	1,2	0,3	2,4	0,0
Несовершеннолетний, подросток	9,1	6,5	6,1	5,0	0,7	**14,0**	6,7
Знакомые взрослые, незнакомые взрослые	**28,3**	**19,5**	3,0	6,7	**14,4**	**46,1**	**57,3**
Педагог, тренер	0,4	0,0	**21,2**	**16,2**	7,4	0,9	**12,0**
Органы правопорядка, военнослужащий	0,7	0,7	**15,2**	5,8	2,0	1,8	0,8
Целитель, социальный работник, медработник	0,5	0,0	0,0	2,2	**12,3**	0,7	0,0
Итого	100,0	100,0	100,0	100,0	100,0	100,0	100,0

Окончание таблицы 21

Статус насильника	Вид насилия					
	Педофилия	Психологическое насилие, наказание, надругательство	Избавление от младенцев	Похищение	Отказ от детей, торговля детьми, пропажа детей, побег	Потеря детей (ненадлежащий досмотр), халатность
Отец	3,6	**16,5**	2,6	9,4	3,4	**19,8**
Мать	1,0	**37,5**	**96,8**	1,1	**81,0**	**53,3**
Отчим, мачеха	3,6	3,0	0,0	0,0	0,0	0,5
Братья, сестры	0,0	0,5	0,0	0,0	0,0	0,0
Другие родственники	1,0	1,0	0,6	1,1	0,0	1,6
Знакомые сверстники, незнакомые сверстники, другие сверстники	0,0	0,0	0,0	1,1	0,0	0,0
Несовершеннолетний, подросток	2,8	7,0	0,0	2,3	1,8	0,5
Знакомые взрослые, незнакомые взрослые	**70,9**	**11,0**	0,0	**83,9**	**10,4**	3,8
Педагог, тренер	**11,8**	**19,5**	0,0	0,0	0,0	5,5
Органы правопорядка, военнослужащий	1,8	2,5	0,0	0,0	0,0	3,3
Целитель, социальный работник, медработник	3,5	1,5	0,0	1,1	3,4	**10,3**
Итого	100,0	100,0	100,0	100,0	100,0	100,0

Таблица 22

Соотношение статуса насильников по месту насилия, %

Статус насильника	Место насилия									
	Семья родная	Семья приемная	Родственники (другие)	Школа	Больница	Детдом, интернат	Детский сад	Органы правопорядка	Поезд, теплоход, храм, оздоровительный лагерь	Улица
Отец	**27,6**	**26,3**	0,0	0,8	0,0	0,0	0,0	0,0	0,0	1,2
Мать	**56,9**	**59,7**	0,0	2,2	5,5	0,9	0,0	0,0	9,2	9,1
Отчим, мачеха	**11,2**	**12,3**	0,0	0,0	0,0	0,0	0,0	0,0	0,0	0,0
Братья, сестры	1,2	1,7	0,0	0,0	0,0	0,0	0,0	0,0	0,0	0,1
Другие родственники	3,1	0,0	**100,0**	0,8	0,0	0,0	0,0	0,0	0,0	0,1
Знакомые сверстники, незнакомые сверстники, другие сверстники	0,0	0,0	0,0	2,8	1,4	1,9	0,0	0,0	0,0	1,8
Несовершеннолетний, подросток	0,0	0,0	0,0	5,0	0,0	**11,1**	2,5	0,0	0,0	**15,0**
Знакомые взрослые, незнакомые взрослые	0,0	0,0	0,0	2,2	4,2	3,7	**20,0**	0,0	**72,7**	**68,3**
Педагог, тренер	0,0	0,0	0,0	**82,1**	0,0	**70,4**	**75,1**	0,0	**18,1**	0,4
Органы правопорядка, военнослужащий	0,0	0,0	0,0	1,4	0,0	0,9	0,0	**100,0**	0,0	3,6
Целитель, социальный работник, медработник	0,0	0,0	0,0	2,7	**88,9**	**11,1**	2,4	0,0	0,0	0,4
Итого	100,0	100,0	100,0	100,0	100,0	100,0	100,0	100,0	100,0	100,0

Таблица 23

Соотношение по полу пострадавших от насилия детей и несовершеннолетних возраста 0-18 лет по полу в 2004-2010 годах, %

Пол ребенка	Годы						
	2004	*2005*	*2006*	*2007*	*2008*	*2009*	*2010*
Мужской	**45,3**	**44,1**	**50,2**	**42,0**	**41,7**	**34,0**	**30,2**
Женский	**50,4**	**48,2**	**49,8**	**51,3**	**55,3**	**58,6**	**63,0**
Группа	4,3	7,7	0,0	6,7	3,0	7,4	6,8
Итого	100,0	100,0	100,0	100,0	100,0	100,0	100,0

Таблица 24

Соотношение по полу пострадавших от насилия детей и несовершеннолетних возраста 0-18 лет в мегаполисах и территориально-экономических районах, %

Пол ребенка	Мегаполисы и территориально-экономические районы						
	г. Москва	Санкт-Петербург	Северный	Северо-Западный	Централь-ный	Волго-Вятский	Центрально-Чернозёмный
Мужской	**36,9**	**42,0**	**35,7**	**42,1**	**40,4**	**39,8**	**41,0**
Женский	**57,2**	**56,0**	**59,6**	**55,3**	**54,7**	**55,5**	**53,7**
Группа	5,9	2,0	4,7	2,6	4,9	4,7	5,3
Итого	100,0	100,0	100,0	100,0	100,0	100,0	100,0

Окончание таблицы 24

Пол ребенка	Мегаполисы и территориально-экономические районы					
	Поволжский	Северо-Кавказский	Уральский	Западно-Сибирский	Восточно-Сибирский	Дальневосточный
Мужской	**38,8**	**39,1**	**38,6**	**37,2**	**46,5**	**36,9**
Женский	**55,0**	**58,3**	**55,2**	**57,8**	**44,9**	**56,5**
Группа	6,2	2,6	6,2	5,0	8,6	6,6
Итого	100,0	100,0	100,0	100,0	100,0	100,0

Таблица 25

Соотношение по полу пострадавших от насилия детей и несовершеннолетних возраста 0-18 лет в зависимости от статуса насильника, %

Пол ребенка	Статус насильника					
	Отец	Мать	Отчим, мачеха	Братья, сестры	Другие родственники	Знакомые сверстники, незнакомые сверстники, другие сверстники
Мужской	**42,6**	**44,4**	**21,2**	**31,0**	**37,1**	**48,7**
Женский	**53,2**	**48,7**	**77,4**	**65,6**	**61,9**	**48,7**
Группа	4,2	6,9	1,4	3,4	1,0	2,6
Итого	100,0	100,0	100,0	100,0	100,0	100,0

Окончание таблицы 25

Пол ребенка	Статус насильника				
	Несовершеннолетний, подросток	Знакомые взрослые, незнакомые взрослые	Педагог, тренер	Органы правопорядка, военнослужащий	Целитель, социальный работник, медработник
Мужской	**51,6**	**30,3**	**52,7**	**62,3**	**47,1**
Женский	**44,1**	**67,5**	**13,4**	**29,5**	**32,3**
Группа	4,3	2,2	**33,9**	8,2	**20,6**
Итого	100,0	100,0	100,0	100,0	100,0